

FAIRE PARLER LES CHIFFRES

LE SIGMA MAGAZINE DES MÉDIAS DE LA COMMUNICATION ET DU MARKETING EN TUNISIE



PREMIERE QUIZAINNE
RAMADAN 1438
MAI-JUIN 2017

FAIRE PARLER LES CHIFFRES

Angle 43, Rue Alain Savary 1002 Tunis Belvédère
















Tél. : 00 216 71 286 927

Fax : 00 216 71 286 534

E mail : medias@sigma.tn

Web site: www.sigma.tn

FAIRE PARLER LES CHIFFRES

	CHAINES	NB TELESPECTATEURS	TAUX D'AUDIENCE	BORNE INF	BORNE SUP	PART D'AUDIENCE
1	 ELHIWAR ETTOUNSI	6 605 000	66,1	65,0	67,1	47,5
2	 NESSMA TV	4 009 000	40,1	39,0	41,1	24,1
3	 ATTESIAA TV	1 421 000	14,2	13,5	15,0	6,4
4	 AL WATANIYA 1	920 000	9,2	8,6	9,8	3,7
5	 HANNIBAL TV	566 000	5,7	5,2	6,2	2,2
6	 MBC 1	328 000	3,3	2,9	3,7	1,6
7	 MBC MASR	189 000	1,9	1,6	2,2	1,0
8	 FRANCE 24	184 000	1,8	1,5	2,1	0,8
9	 AL WATANIYA 2	172 000	1,7	1,4	2,0	0,6
10	 MBC 2	166 000	1,7	1,4	1,9	1,3
11	 ZITOUNA TV	145 000	1,5	1,2	1,7	0,7
12	 NATIONAL GEOGRAPHIC	127 000	1,3	1,0	1,5	0,8
13	 BEIN SPORT HD 2	82 000	0,8	0,6	1,0	0,8
14	 MBC BOLLYWOOD	80 000	0,8	0,6	1,0	0,8
15	 MBC DRAMA	79 000	0,8	0,6	1,0	0,4

Fiche technique :

Population de référence : Individus de 15 ans et plus habitant en Tunisie (24 gouvernorats).

Taille de l'échantillon : 8251

Méthode de sondage : Quotas sur la zone d'habitation, l'âge, le sexe et la catégorie socioprofessionnelle selon données récentes INS.

Mode d'administration des interviews : Computer Assisted Telephone Interviewing (CATI) - Call Center SIGMA.

SIGMA\MEDIA\ LE SIGMA MAGAZINE \TUNISIE\RAMADAN 2017

Angle 43, Rue Alain Savary 1002 Tunis Belvédère















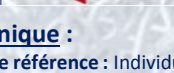
Tél. : 00 216 71 286 927

Fax : 00 216 71 286 534

E mail : medias@sigma.tn

Web site: www.sigma.tn

FAIRE PARLER LES CHIFFRES

	EMISSIONS	NB TELESPECTATEURS	TAUX D'AUDIENCE	PART D'AUDIENCE
1	 AWLED MOUFIDA	3 181 000	31,8	81,0
2	 DENYA OKHRA 2	2 862 000	28,6	56,0
3	 DLILEK MLAK	2 587 000	25,9	60,6
4	 NSSIBTI LAAZIZA 7	1 658 000	16,6	34,7
5	 KATOUSSET ERRMED	1 651 000	16,5	52,2
6	 OUMOUR JEDIA	1 208 000	12,1	39,9
7	 WARD WA CHAWK	826 000	8,3	45,3
8	 MATCH RM VS JUV	740 000	7,4	18,6
9	 BOLICE 4.0	645 000	6,4	14,1
10	 MATCH USBG VS EST	616 000	6,2	71,2
11	 EL MASQUE	347 000	3,5	8,8
12	 AL ICHK AL ASSWED	277 000	2,8	7,7
13	 JOURNAL 19H	219 000	2,2	42,0
14	 FLASH BACK 2	217 000	2,2	5,6
15	 ADDAWEMA	209 000	2,1	4,6

Fiche technique :

Population de référence : Individus de 15 ans et plus habitant en Tunisie (24 gouvernorats).

Taille de l'échantillon : 8251.

Méthode de sondage : Quotas sur la zone d'habitation, l'âge, le sexe et la catégorie socioprofessionnelle selon données récentes INS.

Mode d'administration des interviews : Computer Assisted Telephone Interviewing (CATI) - Call Center SIGMA.

SIGMA\MEDIA\ LE SIGMA MAGAZINE \TUNISIE\RAMADAN 2017


Angle 43, Rue Alain Savary 1002 Tunis
Belvédère

Tél. : 00 216 71 286 927

Fax : 00 216 71 286 534

E mail : medias@sigma.tn

Web site: www.sigma.tn

	CHAINES	GENERALE	GRAND TUNIS	NORD EST	NORD OUEST	CENTRE EST	SFAX	CENTRE OUEST	SUD EST	SUD OUEST
1	 ELHIWAR ETTOUNSI	66,1	68,3	70,3	62,8	70,7	64,3	60,0	59,6	62,0
2	 NESSMA TV	40,1	34,3	39,1	45,1	40,3	41,0	46,5	39,8	46,7
3	 ATTESIAA TV	14,2	20,4	14,5	10,5	14,2	13,8	7,3	13,2	6,2
4	 AL WATANIYA 1	9,2	11,1	8,0	8,9	9,4	8,0	7,5	9,8	7,9
5	 HANNIBAL TV	5,7	5,5	5,1	5,3	7,2	4,7	5,2	5,7	7,2
6	 MBC 1	3,3	3,2	2,1	2,1	4,1	4,1	3,3	3,8	4,7
7	 MBC MASR	1,9	2,5	1,5	0,6	2,1	2,5	1,5	1,4	2,5
8	 FRANCE 24	1,8	2,1	1,1	2,7	1,9	1,2	2,2	1,4	1,7
9	 AL WATANIYA 2	1,7	2,1	1,5	1,8	1,5	2,1	1,7	1,4	0,7
10	 MBC 2	1,7	2,1	1,5	2,1	1,5	0,8	1,7	1,2	1,7
11	 ZITOUNA TV	1,5	1,8	0,9	1,5	1,0	1,8	1,3	2,2	0,7
12	 NATIONAL GEOGRAPHIC	1,3	1,5	0,8	1,2	1,6	0,5	2,0	1,1	1,0
13	 BEIN SPORT HD 2	0,8	0,9	1,2	1,1	1,0	1,1	0,2	0,3	0,0
14	 MBC BOLLYWOOD	0,8	0,6	0,4	0,6	1,0	1,2	1,1	0,6	1,5
15	 MBC DRAMA	0,8	1,1	0,7	0,4	0,8	0,3	0,6	1,4	0,7

